

Viande porcine Bio : un marché à satisfaire

15h30 – 16h45

Viande porcine Bio : un marché à satisfaire

- Yannick BLANCHARD, éleveur des Pays de la Loire de la démarche « Porcs Bio Atlantique » - CAVAC
- Pierre-Yves GOVIN, producteur de porcs Bio en circuit-court en Ille-et-Vilaine (Ferme des Bois – Romillé)
- André LAGRANGE, gérant de l'entreprise Kervern (Grand Fougeray – 35)
- Nicolas LEFEBVRE, gérant de la charcuterie artisanale « Cochon des Prés » (Quévert – 22).

Conférence sera animée par Goulven OILLIC, (IBB).

Evolution des filières Bio

+14,7 % de croissance du marché bio en 2014 et 2015

+ 5% d'opérateurs de l'aval (transformation, distribution, import/export)
⇒ **13 500 opérateurs Bio**

+ 9% de producteurs Bio
⇒ **29 000 fermes Bio**

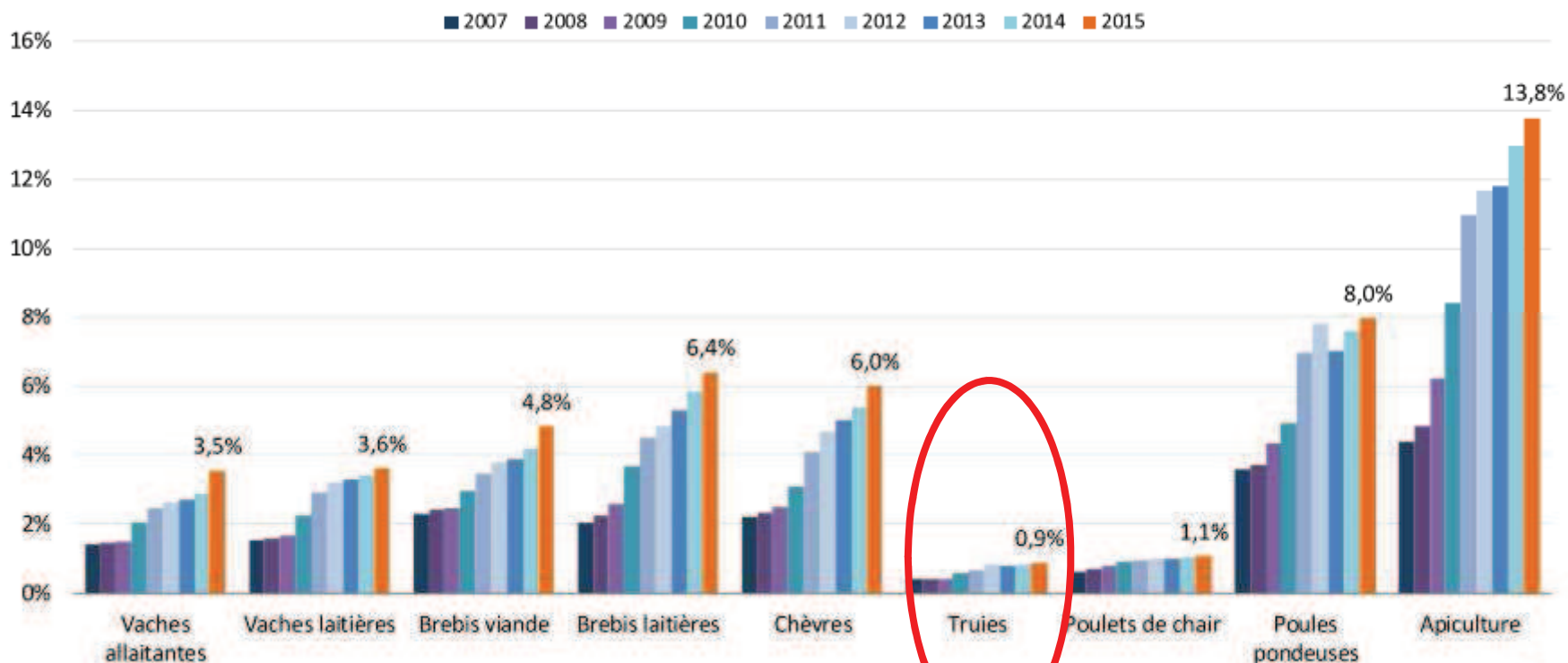
+ 23% de terres Bio
⇒ **1,375 million d'hectares en Bio**
Plus de 5% de la SAU en Bio

Marché Bio 2015 = 5,76 milliards d'euros

Source : Agence Bio – ANDI - mai 2016

Production animale Bio en France

Evolution de la part des cheptels nationaux conduits en bio depuis 2007



source : Agence Bio / OC, Agreste 2014

Production porcine Bio française en 2015

moins de 1% de la production porcine nationale

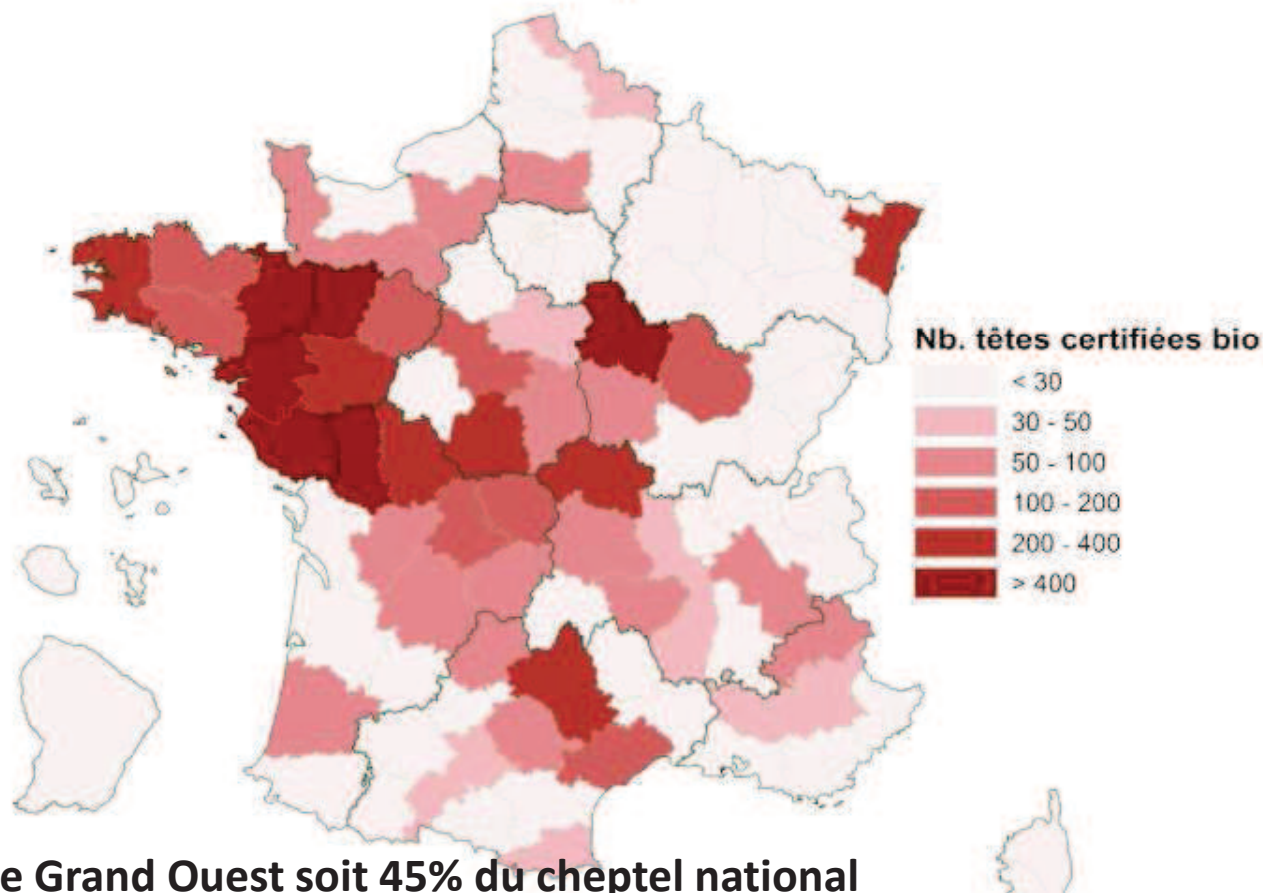
Truies	Nb. Fermes Bio		Nb. Animaux	
	Bio + Conversion		Bio + Conversion	
	2015	Evol./2014	2015	Evol./2014
	396	7%	9080	9%

N.B : plus de 800 fermes engraisent des porcs Bio en France

Agence Bio - 2016

Production porcine Bio française en 2015

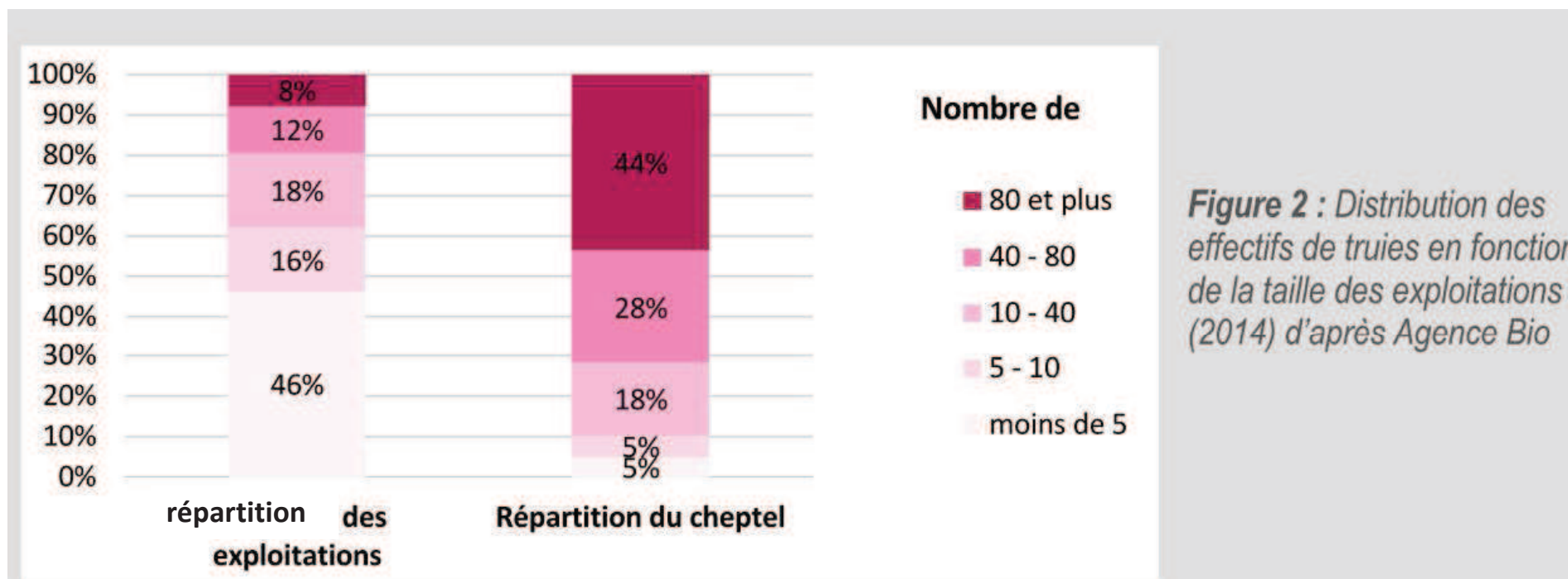
Nombre de truies reproductrices en 2015



3 752 truies sur le Grand Ouest soit 45% du cheptel national

Production porcine Bio française

Typologie des élevages porcins Bio



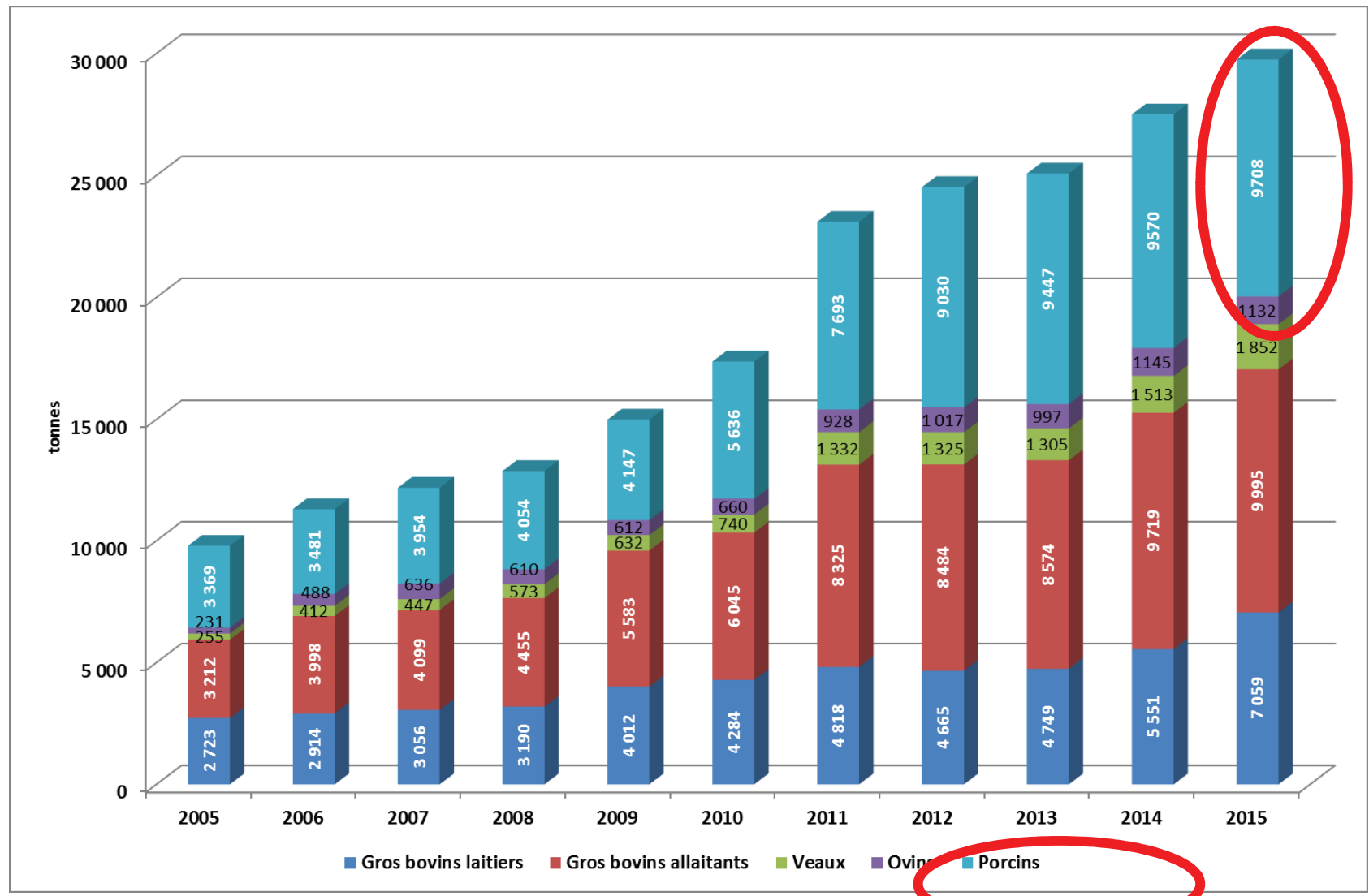
- 90 % du cheptel de truies dans 38 % des exploitations (140 élevages)
- la grande majorité des élevages comprend moins de 10 truies.

Sources : résultats techniques des exploitations porcines en France en 2014 (ITAB.IFIP)

Principaux acteurs de la filière porc Bio en France

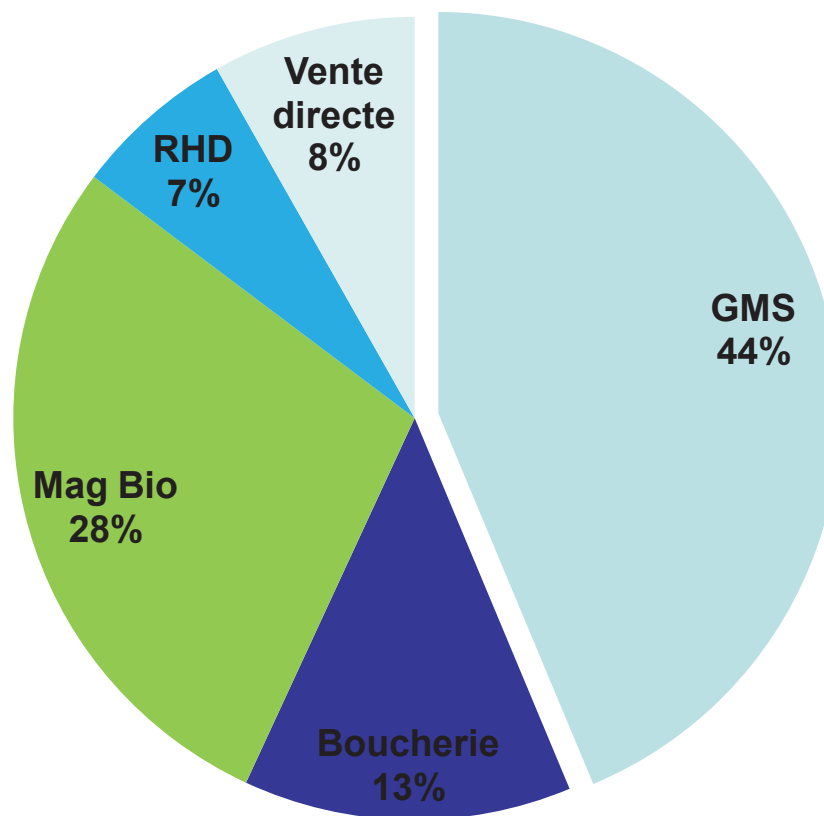
- Bio Direct (Erca Bio, SBV, CAPG)
- Unébio
- Cirhyo (Tradival à Orléans, commercialisation via Sicaba)
- Porc Bio Atlantique (CAVAC)
- BVB

Evolution de l'abattage de viandes Bio en France



source : Observatoire des abattages filières organisées -Commission Bio d'Interbev 2016

Porcs Bio : répartition du tonnage en fonction des circuits de distribution en 2015



source : Observatoire des abattages filières organisées -Commission Bio d'Interbev 2016

La production de viandes porcines Bio en Bretagne en 2015

BRETAGNE	Nb. Exploitations fin 2015						Nb. Têtes fin 2015					
	Certifiées bio *	Evol. / 14	Conversion **	Evol. / 14	Total bio + conversion	Evol. / 14	Certifiées bio	Evol. / 14	Conversion	Evol. / 14	Total bio + conversion	Evol. / 14
Truies reproductrices	48	0%	5	150%	53	6%	1 160	-13%	65	160%	1 225	-10%
Porcs charcutiers	90	1%	1	-	91	2%	22 850	-15%	c	-	-	-

Les opérateurs de la filière viandes Bio en Bretagne

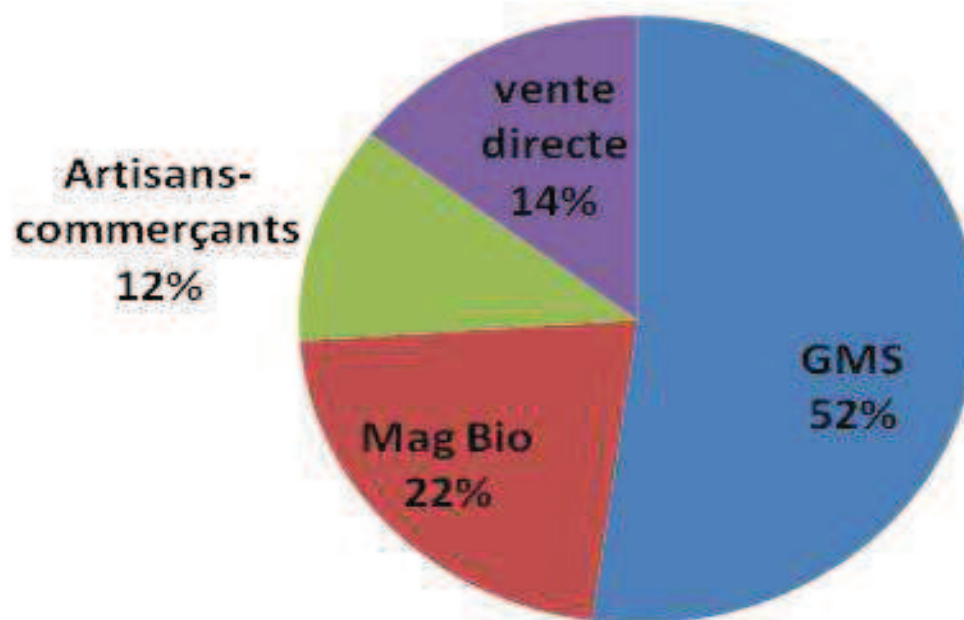
Plus de **100 opérateurs viandes en Bretagne** dont :

- Environ **25 boucheries-charcuteries** (en comptant celles de Mag Bio)
- Près de **80 autres opérateurs viandes Bio** : Abattoirs, ateliers de découpe, Industrie Agroalimentaire, congélation, salaisons, négociant-distributeurs-grossistes.

Dont notamment : Bio Direct-SVB-CAPG, BVB, Kervern, Henaff, Larzul, Tallec, Cochon des près, ESAT le bois jumel...

Répartition des achats à domicile de porcs Bio par circuit de distribution en 2015

(stade de détail - millions d'euros) - Agence Bio / AND-I 2016



57% des producteurs de porcs Bio déclarent faire de la vente directe

Cela représente 14% des achats de porcs Bio

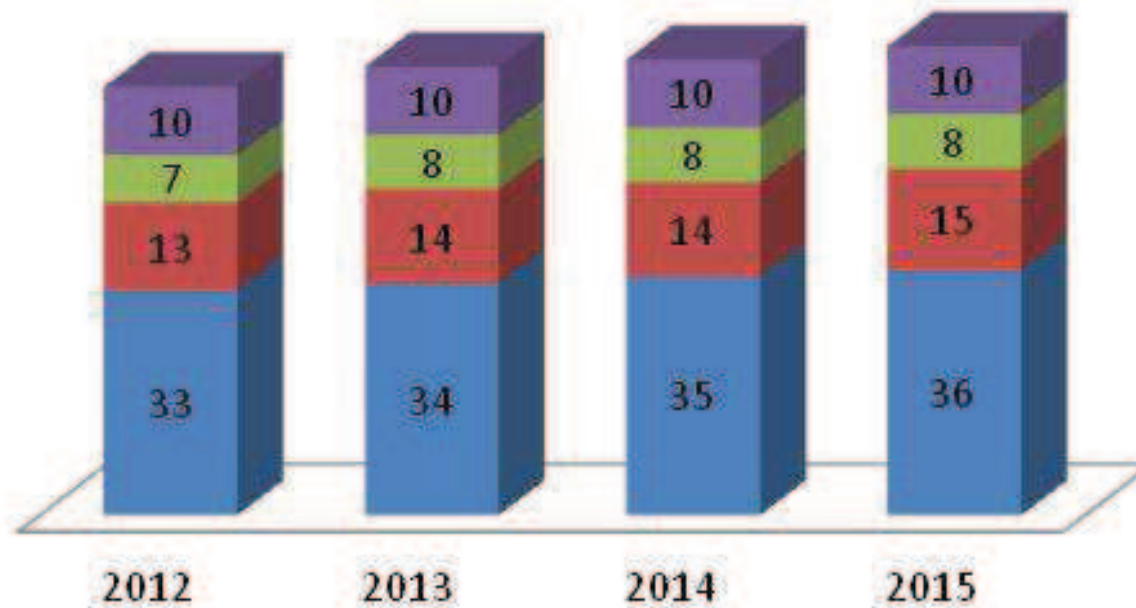
86 % des porcs sont vendus en filière organisée.

Agence Bio

Evolution de la consommation de viande porcine Bio

(stade de détail - Millions d'euros - Agence Bio/ANDI)

■ GMS ■ Mag Bio ■ Artisans-commerçants ■ vente directe



La consommation de viandes porcines Bio en France

Achat des ménages français hors RHD en 2015 :

Stade de détail en millions d'euros (Agence Bio – ANDI 2016)

- Viande Porcine : 69 Millions d'euros, + 4% entre 2014 et 2015
- Charcuterie Salaison : 101 Millions d'euros, + 5% entre 2014 et 2015

Conclusion et Chiffres clés

En France

- 800 fermes produisent des porcs Bio en France en 2016 dont 250 fermes sur le Grand Ouest (Bretagne, Normandie, Pays de Loire)
- **362** élevages spécialisés* en France en 2015 + **36** en conversion
- **8400 truies** reproductrice Bio (9080 Bio + conversion) en 2015
- 0,9 % des truies françaises
- Porcs charcutiers produits en 2015 : plus de **115 000**
- Coût de production : environ 2,5 à 3 fois celui du conventionnel
- Prix payé producteur (filière longue) : entre **3,4 et 3,5 €/ Kg**
En conventionnel au cadran cette semaine : **1,497€/Kg)**
- Prix en vente directe : entre 13 et 14 € /kg (caissette de 10 à 15 kg)

* Orientation principale

sources : ITAB, IBB, Chambre d'Agriculture, Agence Bio, IFIP.

Conclusion et Chiffres clés

En Bretagne

- 55 élevages spécialisés Porcs et certifiés Bio au 1^{er} semestre 2016
Sur 3400 élevages en conventionnel

- 0,2% des truies en Bio sur le total national

- une centaine d'élevages élèvent des porcs charcutiers

- Porcs charcutiers produits en 2015 : 22 850

(plus de 16% de la production nationale)

Le marché du porc Bio progresse moins vite que pour les autres produits Bio par manque de matière première. (Déficit de production)

=> Marché porteur, besoin de conversion Bio en production porcine